

# 「ご契約者さま専用ページ」へのログイン手順

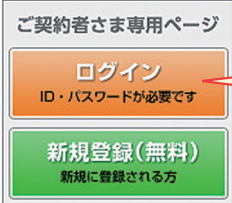
「ご契約者さま専用ページ」のログインID・仮パスワードが初回発行もしくは再発行された場合のログイン手順です。

## <ご準備いただくもの>

- インターネットに接続可能なパソコン※1
  - ご契約者さま専用ページのログインID・仮パスワード  
弊社よりお送りしている『「ご契約者さま専用ページ」(変額保険・変額年金保険)パスワード発行のお知らせ』※2に記載されています。
- ※1 ご契約者さま専用ページのご利用には、Microsoft Internet Explorer 11 (デスクトップモード)のご利用を推奨し、動作確認を行っております。推奨ブラウザ以外(スマートフォンやタブレット端末を含む)でご利用いただいた場合、画面表示に若干の差異、もしくは正常に動作しない等の現象が起こる場合がありますのでご了承ください。
- ※2 ログインID・パスワードをお持ちでない場合やお忘れになった場合は、再発行のお手続きが必要となります。

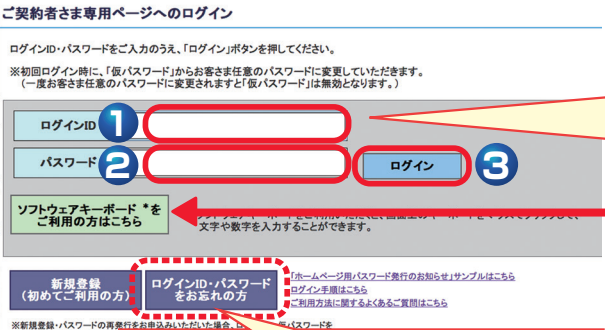
**Step 1** あんしん生命 変額保険・変額年金保険情報サイトにアクセスしてください。  
<http://fl.tmn-anshin.co.jp/>

**Step 2** <あんしん生命 変額保険・変額年金保険情報サイト トップページ>




「ご契約者さま専用ページ」の「ログイン」ボタンをクリックします。

**Step 3** <ご契約者さま専用ページへのログイン>



ログインID・パスワードをお忘れになった場合は、こちらのボタンから再発行手続きを行ってください。

<「ご契約者さま専用ページ」(変額保険・変額年金保険)パスワード発行のお知らせ>




ログインID ① 12345678901234

パスワード ② ●●●●●●●●

お手元の「パスワード発行のお知らせ」に記載のログインIDと仮パスワードを①②に入力のうえ、③「ログイン」ボタンをクリックします。

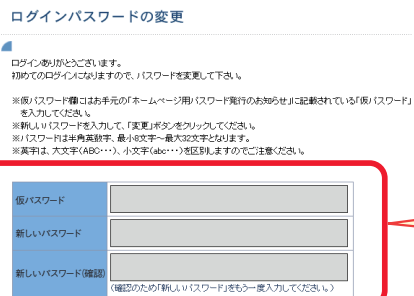
※「ログインID」「仮パスワード」は半角文字にて入力してください。また、アルファベットは大文字(A,B,C…),小文字(ab,c…)を区別して入力してください。

ログインID・パスワードのご入力には、ソフトウェアキーボードもご利用いただけます。



画面上のキーボードをクリックします。

**Step 4** <ログインパスワードの変更>



ソフトウェアキーボードをご利用の方はこちら  
画面上のキーボードをマウスでクリックして、文字や数字が入力できます。

仮パスワード ② ●●●●●●●●

新しいパスワード ④ ●●●●●●●●

新しいパスワード(確認) ④ ●●●●●●●●  
(確認のため「新しいパスワード」をもう一度入力してください。)

Step3で入力した②仮パスワードと④任意のパスワード(半角英数字8～32文字)を入力のうえ、⑤「変更」ボタンをクリックします。

※新しいパスワードは、確認のため2回、同じものを入力いただけます。

**Step 5** パスワード変更の完了後、「ご契約状況のお知らせ」Web切替えのご案内画面がでますので、切替するまたはしないをご選択いただいた後に「ご契約者さま専用ページ」をご利用いただけます。

※画面イメージ等の内容は、将来変更されることがあります。